



348º RELATÓRIO GERENCIAL - 30 de JUNHO 2024

348º RELATÓRIO GERENCIAL - 30 de JUNHO 2024

SUMÁRIO EXECUTIVO

No mês , a atividade hípica registrou um aumento de 18,7% no seu desempenho em relação ao mês anterior , tendo o Movimento Geral de Apostas (MGA) do JCB alcançado R\$ 18,9 milhões (ver pág. 1).

Comparando-se o MGA acumulado de 2024 com o do mesmo período em 2023, observa-se aumento de 3,8% desse indicador da atividade, com aumento de 4,9% do MGA na Gávea, aumento de 15,9% em Cidade Jardim, e aumento de 0,7% no simulcasting internacional. As receitas acumuladas de corridas, apresentam aumento de 5,9% em relação ao mesmo período do ano anterior (ver págs. 1, 2 e 3).

A rentabilidade das apostas apresentou um aumento acumulado de 7,2% em relação à 2023, no mês em relação ao mês anterior a rentabilidade teve um aumento de 17,4% (ver pág. 1).

Importante evidenciar, no ano, o recebimento de R\$ 1,4 milhão decorrente da cessão de direitos das imagens das corridas da Gávea no mercado internacional, atividade que começou a ser faturada em julho de 2018. Os valores desta importante iniciativa são alocados na rubrica de “Exportação de Imagens de Corridas” (anexo II e III).

A conta de prêmios aos proprietários e profissionais do turfe, acumulada, apresenta um aumento de 11,6% em relação ao mesmo período de 2023.

Também no acumulado, nas despesas com bonificações aos apostadores, observa-se um aumento de 9,1% em relação ao mesmo período do ano anterior.

A conta de eventos teve um faturamento no ano de R\$ 4,8 milhões, aumento de 15,8% em relação ao mesmo período de 2023.

A conta de Aluguéis teve um faturamento no ano de R\$ 16,9 milhões, aumento de 71,4% em relação ao mesmo período de 2023 devido ao recebimento de exercícios anteriores (R\$ 4,8 milhões do locatário CEF).

A taxa de manutenção apresenta aumento de 5,4% em relação ao mesmo período de 2023, já refletindo o reajuste ocorrido em maio de 2023 e uma melhora na inadimplência dos sócios.

Na despesa de Pessoal houve um aumento no acumulado de 9,4% em comparação ao mesmo período de 2023, já refletindo o reajuste de 4,62 % (IPCA) ocorrido em janeiro de 2024 e o reajuste de 24,75% no plano de assistência médica (ver pág. 1).

PRINCIPAIS INDICADORES - ENTRADAS

	Mai_24	Jun_24	Δ %	Acum. 2023	Acum. 2024	Δ %
	(R\$ mil)	(R\$ mil)	Jun / Mai	(R\$ mil)	(R\$ mil)	Acum. 2024 / 23
	ref.: 1 mês	ref.: 1 mês	ref.: 1 mês	ref.: 6 meses	ref.: 6 meses	ref.: 6 meses
TOTAL MGA JCB	15.895	18.861	18,7%	97.421	101.118	3,8%
RECEITA DE CORRIDAS	4.410	5.211	18,2%	26.351	27.914	5,9%
- Rentabilidade de Apostas	3.382	3.972	17,4%	19.606	21.020	7,2%
PRINCIPAIS RECEITAS ADICIONAIS	7.704	7.008	-9,0%	43.555	48.877	12,2%
- Aluguéis de Áreas e Escritórios	2.179	2.174	-0,2%	9.853	16.891	71,4%
- Taxa de Manutenção	3.843	3.826	-0,4%	21.128	22.263	5,4%
- Eventos	766	294	-61,6%	4.203	4.870	15,8%
- Estacionamento	76	73	-3,3%	443	454	2,5%
- Transferência de títulos	840	640	-23,8%	7.928	4.400	-44,5%

PRINCIPAIS INDICADORES - SAÍDAS

	Mai_24	Jun_24	Δ %	Acum. 2023	Acum. 2024	Δ %
	(R\$ mil)	(R\$ mil)	Jun / Mai	(R\$ mil)	(R\$ mil)	Acum. 2024 / 23
	ref.: 1 mês	ref.: 1 mês	ref.: 1 mês	ref.: 6 meses	ref.: 6 meses	ref.: 6 meses
PRINCIPAIS DESPESAS	9.320	11.191	20,1%	52.964	59.100	11,6%
- Prêmios Proprietários e Prof. Turfe	2.519	4.186	66,2%	15.727	17.553	11,6%
- Bonificações Apostas	793	956	20,6%	4.779	5.213	9,1%
- Comissões Ag. Credenciados	379	413	8,8%	2.762	2.533	-8,3%
- Pessoal	3.079	3.249	5,5%	17.040	18.642	9,4%
- Despesas de Corridas	1.655	1.450	-12,4%	7.648	9.691	26,7%
- Vigilância	376	441	17,3%	2.390	2.341	-2,0%
- Serv. Públicos (Luz, Agua, Telefone)	457	469	2,8%	2.394	2.848	19,0%
- CCCCN (*)	15	-	-100,0%	92	72	-21,2%
- ISS s/ MGA (**)	47	27	-42,9%	134	207	54,4%

(*) Desde 2012, passamos a adotar nova metodologia de apuração da CCCCN conf. Lei 12.546/2012 que desconta o valor pago em prêmios.

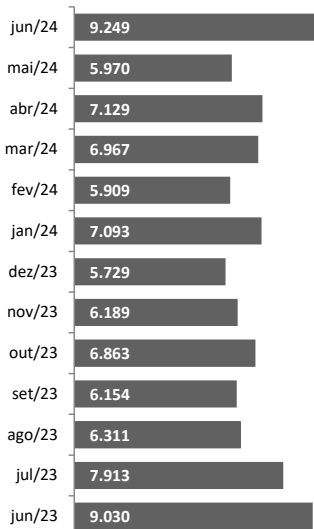
(**) Desde 2021, passamos a adotar nova metodologia de apuração do ISS, descontando o valor pago em Prêmios/ComissõesAC/CCCN/Bonificações.

PRINCIPAIS INDICADORES - ATIVIDADE HÍPICA

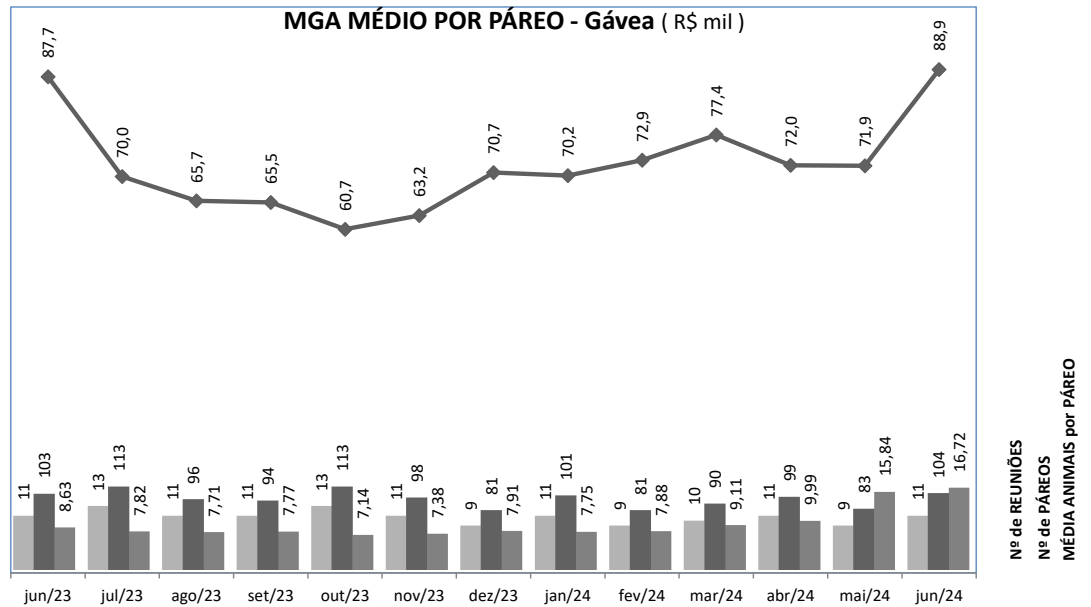
MGA NACIONAL JCB (Gávea + C.Jardim)

Gávea

MGA Gávea (R\$ mil)

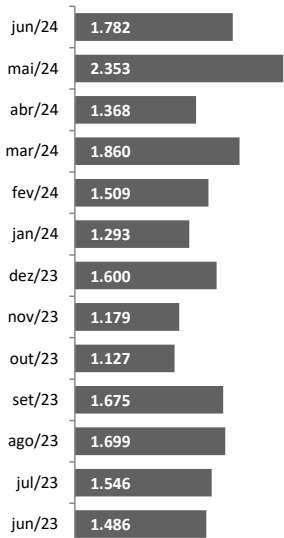


MGA MÉDIO POR PÁREO - Gávea (R\$ mil)

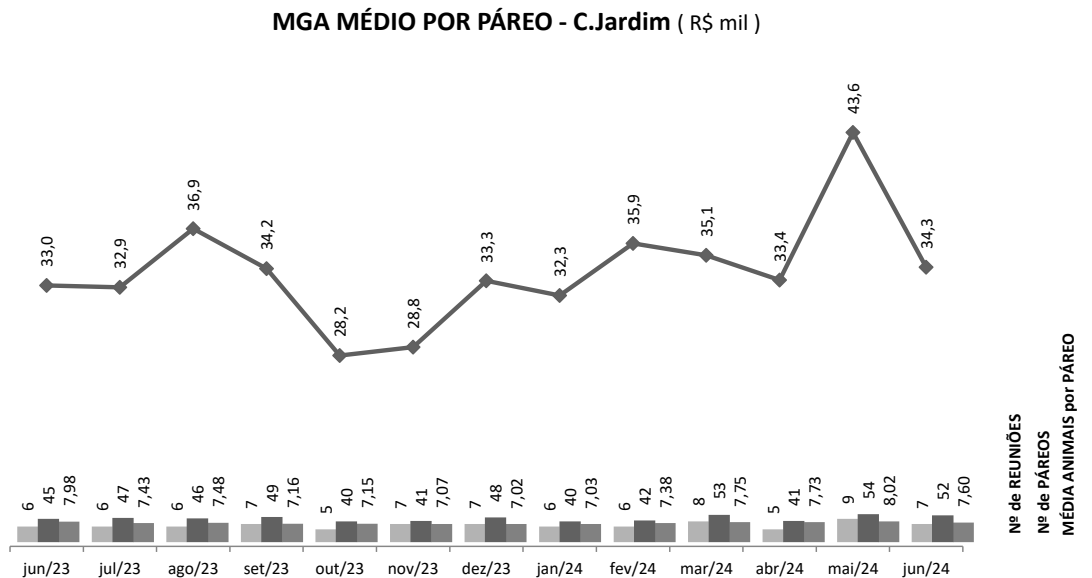


C.Jardim

MGA C.Jardim (R\$ mil)



MGA MÉDIO POR PÁREO - C.Jardim (R\$ mil)

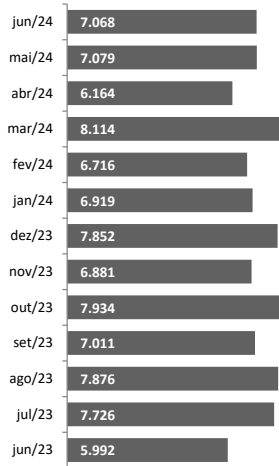


PRINCIPAIS INDICADORES - ATIVIDADE HÍPICA

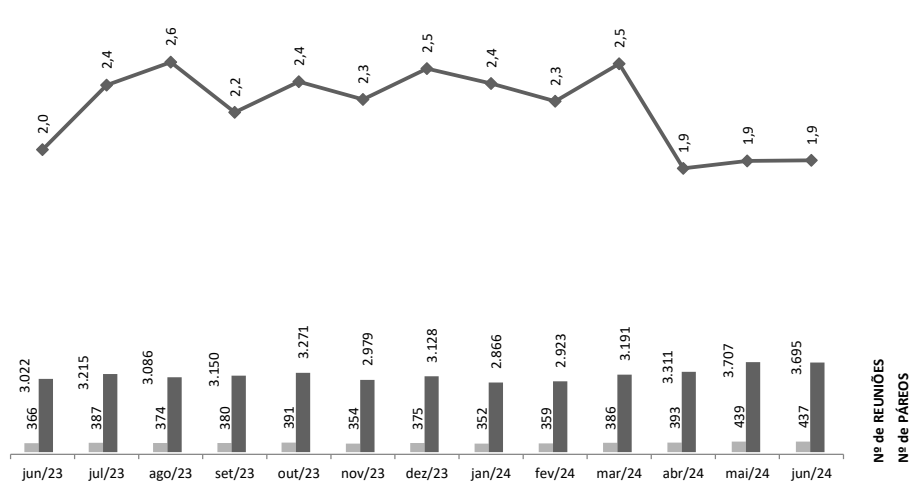
MGA SIMULCASTING INTERNACIONAL - PARCERIA JCB & PMU

PMU INT. (*) Exceto França

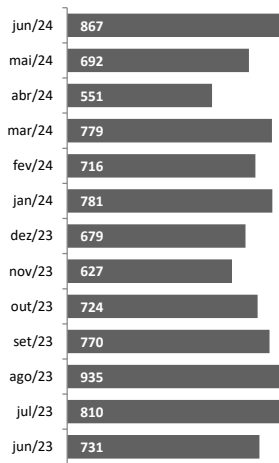
MGA PMU INT. (R\$ mil)



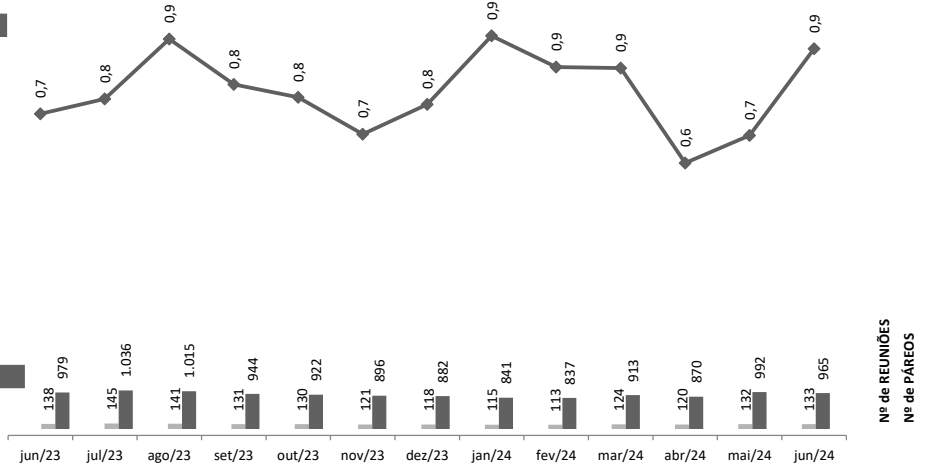
MGA MÉDIO POR PÁREO - PMU INTERNACIONAL (R\$ mil)



MGA FRANÇA (R\$ mil)



MGA MÉDIO POR PÁREO - FRANÇA (R\$ mil)



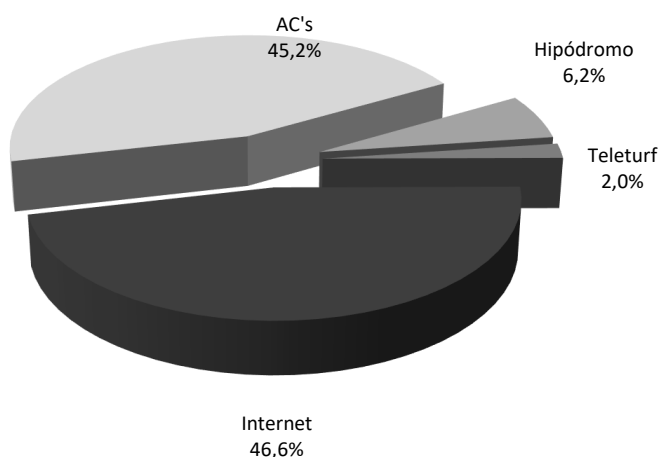
PRINCIPAIS INDICADORES - ATIVIDADE HÍPICA

MGA GLOBAL JCB por LOCAL DE APOSTAS

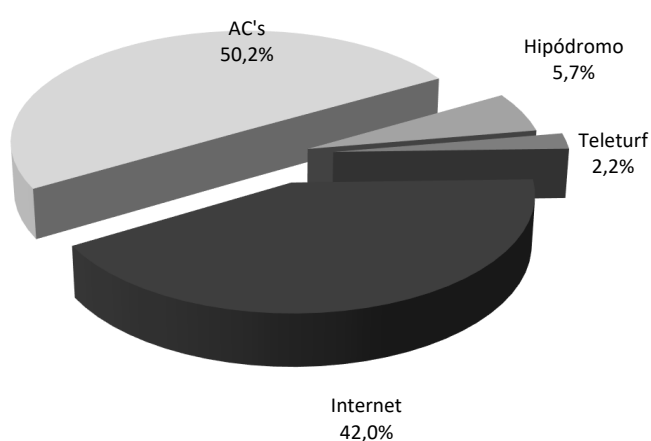
(em R\$ mil)

Período	Hipódromo	%	Teleturf	%	Internet	%	AC's	%	Total MGA
junho-2024	1.745	9,3%	356	1,9%	8.995	47,7%	7.764	41,2%	18.861
maio-2024	792	5,0%	312	2,0%	7.819	49,2%	6.972	43,9%	15.895
Δ% jun / mai	120,2%		14,3%		15,0%		11,4%		18,7%
Acum. jun_2024	6.280	6,2%	2.040	2,0%	47.076	46,6%	45.721	45,2%	101.118
Acum. jun_2023	5.509	5,7%	2.165	2,2%	40.881	42,0%	48.866	50,2%	97.421
Δ% Acum. 2024 / 2023	14,0%		-5,8%		15,2%		-6,4%		3,8%

Acum. jun_2024



Acum. jun_2023



BALANCETE PATRIMONIAL em 30 de JUNHO 2024

		(em R\$)	
ATIVO		PASSIVO	
Circulante	54.042.484	Circulante	20.916.589
Disponível	29.907.421	Obrigações a Pagar	10.737.491
Contas a Receber	14.315.374	IPTU	3.364.237
Outros Creditos	6.195.245	Encargos Trabalhistas	2.700.686
Almoxarifado	538.872	Outros Tributos a Recolher	440.440
Desp. Antecipadas	3.085.572	Outras Obrigações	3.673.736
Realizavel a L Prazo	2.370.439	Exigível a L Prazo	193.841.203
Dep. Judiciais & Garantias	2.370.439	Provisão de ISS sobre MGA	133.507.677
		Parcelamentos Fiscais	46.875.548
		Depósitos em Garantia	11.803.602
		IPTU a Pagar	1.654.377
Ativo Permanente	396.718.872	Patrimônio Líquido	238.374.003
Imobilizado	396.718.872	Patrimônio	231.088.189
		Resultado do Exercício	7.285.814
TOTAL ATIVO	453.131.795	TOTAL PASSIVO	453.131.795

DEMONSTRATIVO DO RESULTADO GERENCIAL - JCB 2024



	Jun_24			Total 2024	Acumulado			Total 2024
	Hípica	Lagoa	Centro		Hípica	Lagoa	Centro	
(+) Receita Bruta da Atividade	9.814.921	2.675.656	673.547	13.164.123	55.631.538	18.770.635	8.811.800	83.213.973
Receita de Corridas	5.210.895	-	-	5.210.895	27.914.314	-	-	27.914.314
Frações de Rateios	98.814	-	-	98.814	653.934	-	-	653.934
Rateios não Reclamados	30.864	-	-	30.864	197.806	-	-	197.806
Publicidade	90.000	-	-	90.000	644.441	-	-	644.441
Inscrições de Animais	180.010	-	-	180.010	638.309	-	-	638.309
Serviços	197.180	88.532	-	285.712	1.001.235	590.214	-	1.591.449
Forfaits	12.000	-	-	12.000	62.000	-	-	62.000
Exportação de Imagens de Corridas	82.280	-	-	82.280	1.396.936	-	-	1.396.936
Aluguéis de Áreas e Escritórios	1.341.767	224.793	607.794	2.174.354	7.273.441	1.222.996	8.394.142	16.890.579
Camarotes	18.780	-	-	18.780	158.041	-	-	158.041
Eventos	292.000	2.000	-	294.000	1.908.300	2.961.300	-	4.869.600
Estacionamento	3.775	3.775	65.752	73.303	18.110	18.110	417.658	453.879
Eventuais	0	100.000	-	100.000	321.294	534.637	-	855.931
Taxa de Manutenção	1.912.963	1.912.963	-	3.825.926	11.131.439	11.131.439	-	22.262.879
Transferência de Títulos	320.000	320.000	-	640.000	2.200.000	2.200.000	-	4.400.000
Venda de Títulos	21.000	21.000	-	42.000	94.500	94.500	-	189.000
Secretaria	2.593	2.593	-	5.185	17.438	17.438	-	34.875
(-) Deduções da Receita Bruta	6.858.155	2	232	6.858.388	35.772.312	2	1.422	35.773.737
Tributos (CCCCN)	-	-	-	-	72.307	-	-	72.307
Tributos (ISS)	26.751	-	232	26.982	261.303	-	1.422	262.725
Prêmios	4.186.270	-	-	4.186.270	17.552.712	-	-	17.552.712
Bonificações Apostas	956.121	-	-	956.121	5.212.731	-	-	5.212.731
Comissões Ag. Credenciados	412.752	-	-	412.752	2.533.219	-	-	2.533.219
CBPT	(173.491)	-	-	(173.491)	448.760	-	-	448.760
Despesas de Corridas	1.449.752	2	-	1.449.755	9.691.281	2	-	9.691.283
(=) Receita Operacional Líquida	2.956.766	2.675.653	673.315	6.305.735	19.859.225	18.770.633	8.810.378	47.440.236
(-) Custos das Atividades Operacionais	4.625.448	1.965.822	692.865	7.284.134	25.479.745	11.082.480	3.917.499	40.479.724
Tributos	29.190	11.663	(3.535)	37.318	165.263	45.542	53.726	264.530
I.P.T.U.	20.142	50.661	236.518	307.321	219.092	301.986	1.419.109	1.940.187
Pessoal	2.186.498	849.112	212.979	3.248.588	12.746.430	4.998.678	897.184	18.642.292
Serv. Prestados p/ Terceiros	976.314	313.583	143.922	1.433.819	5.926.659	1.408.094	821.301	8.156.054
Despesas de Manutenção	540.839	244.718	49.798	835.355	2.161.180	1.492.750	354.595	4.008.525
Mat. de Utiliz. e Consumo	351.442	102.644	3.739	457.825	1.372.955	486.772	33.905	1.893.632
Despesas Gerais	364.837	105.920	794	471.551	1.824.588	722.039	7.578	2.554.204
Serv. Públicos	141.026	287.522	40.882	469.429	947.578	1.619.956	280.389	2.847.923
Outras Despesas	15.159	-	7.768	22.927	116.000	6.664	49.712	172.376
(=) Resultado da Atividade	(1.668.681)	709.832	(19.550)	(978.399)	(5.620.520)	7.688.153	4.892.879	6.960.512
(=) Resultado Financeiro	88.747	49.276	851	138.874	61.294	263.575	433	325.302
Receitas Financeiras	151.035	64.480	2.131	217.646	1.013.627	396.182	6.392	1.416.201
Despesas Financeiras	62.288	15.204	1.280	78.773	952.333	132.606	5.960	1.090.899
Resultado Gerencial	(1.579.935)	759.108	(18.699)	(839.526)	(5.559.225)	7.951.728	4.893.312	7.285.814

ANÁLISES CONSOLIDADAS - DRE JCB - JUNHO 2024



	Mai_24	Jun_24	% Δ	Acum. 2023 até Jun_23	(em R\$) Acum. 2024 até Jun_24	% Δ
(+) Receita Bruta da Atividade	13.002.646	13.164.123	1,2%	76.198.973	83.213.973	9,2%
Receita de Corridas	4.410.239	5.210.895	18,2%	26.351.305	27.914.314	5,9%
Frações de Rateios	116.014	98.814	-14,8%	592.928	653.934	10,3%
Rateios não Reclamados	28.183	30.864	9,5%	202.359	197.806	-2,3%
Publicidade	-	90.000	100,0%	1.023.085	644.441	-37,0%
Inscrições de Animais	84.500	180.010	113,0%	604.773	638.309	5,5%
Serviços	218.968	285.712	30,5%	1.575.990	1.591.449	1,0%
Forfaits	6.800	12.000	76,5%	61.200	62.000	1,3%
Exportação de Imagens de Corridas	209.032	82.280	-60,6%	1.213.930	1.396.936	15,1%
Aluguéis de Áreas e Escritórios	2.179.147	2.174.354	-0,2%	9.852.534	16.890.579	71,4%
Camarotes	36.780	18.780	-48,9%	126.909	158.041	24,5%
Eventos	766.000	294.000	-61,6%	4.203.472	4.869.600	15,8%
Estacionamento	75.797	73.303	-3,3%	442.936	453.879	2,5%
Eventuais	168.294	100.000	-40,6%	213.676	855.931	300,6%
Taxa de Manutenção	3.842.836	3.825.926	-0,4%	21.127.704	22.262.879	5,4%
Transferência de Títulos	840.000	640.000	-23,8%	7.928.000	4.400.000	-44,5%
Venda de Títulos	14.000	42.000	200,0%	616.000	189.000	-69,3%
Secretaria	6.055	5.185	-14,4%	62.170	34.875	-43,9%
(-) Deduções da Receita Bruta	5.502.013	6.858.388	24,7%	31.988.296	35.773.737	11,8%
Tributos (CCCCN)	15.047	-	-100,0%	91.801	72.307	-21,2%
Tributos (ISS)	47.200	26.982	-42,8%	283.103	262.725	-7,2%
Prêmios	2.518.685	4.186.270	66,2%	15.726.937	17.552.712	11,6%
Bonificações Apostas	792.558	956.121	20,6%	4.778.894	5.212.731	9,1%
Comissões Ag. Credenciados	379.399	412.752	8,8%	2.761.573	2.533.219	-8,3%
CBPT	94.486	(173.491)	-283,6%	697.977	448.760	-35,7%
Despesas de Corridas	1.654.638	1.449.755	-12,4%	7.648.010	9.691.283	26,7%
(=) Receita Operacional Líquida	7.500.633	6.305.735	-15,9%	44.210.677	47.440.236	7,3%
(-) Custos das Atividades Operacionais	6.671.297	7.284.134	9,2%	37.180.685	40.479.724	8,9%
Tributos	30.647	37.318	21,8%	254.554	264.530	3,9%
I.P.T.U.	305.768	307.321	0,5%	1.865.966	1.940.187	4,0%
Pessoal	3.079.346	3.248.588	5,5%	17.039.790	18.642.292	9,4%
Serv. Prestados p/ Terceiros	1.382.598	1.433.819	3,7%	8.319.950	8.156.054	-2,0%
Despesas de Manutenção	586.139	835.355	42,5%	3.558.527	4.008.525	12,6%
Mat. de Utiliz. e Consumo	256.082	457.825	78,8%	1.784.312	1.893.632	6,1%
Despesas Gerais	545.909	471.551	-13,6%	1.722.881	2.554.204	48,3%
Serv. Públicos	456.708	469.429	2,8%	2.393.960	2.847.923	19,0%
Outras Despesas	28.099	22.927	-18,4%	240.745	172.376	-28,4%
(=) Resultado da Atividade	829.337	(978.399)	-218,0%	7.029.992	6.960.512	-1,0%
(=) Resultado Financeiro	185.627	138.874	-25,2%	473.199	325.302	-31,3%
Receitas Financeiras	279.931	217.646	-22,3%	1.159.393	1.416.201	22,2%
Despesas Financeiras	94.305	78.773	-16,5%	686.195	1.090.899	59,0%
Resultado Gerencial	1.014.963	(839.526)	-182,7%	7.503.191	7.285.814	-2,9%